


La vetrata in
cristallo pieghevole
GIEMME SYSTEM®
è il serramento ideale
per chiudere balconi,
verande, terrazzi,
porticati o dividere
ambienti interni.

L'assenza di montanti
tra le ante, permette allo
sguardo di osservare
l'esterno attraverso una
parete trasparentissima e
senza interruzioni.

Il pratico e leggero sistema
di scorrimento consente in
pochi istanti di chiudere
completamente l'ambiente.
La **tenuta all'aria** è
garantita da guarnizioni
trasparenti in policarbonato
tra le ante e guarnizioni
a spazzolino sui lati
superiore e inferiore.

Il vetro e le fasce di alluminio
sono disponibili in diversi
colori e finiture,
per integrarsi perfettamente
con l'ambiente.

Il sistema GIEMME SYSTEM®
e i suoi accessori sono
protetti da **brevetti**
nazionali ed europei.





GM Business - Negozi

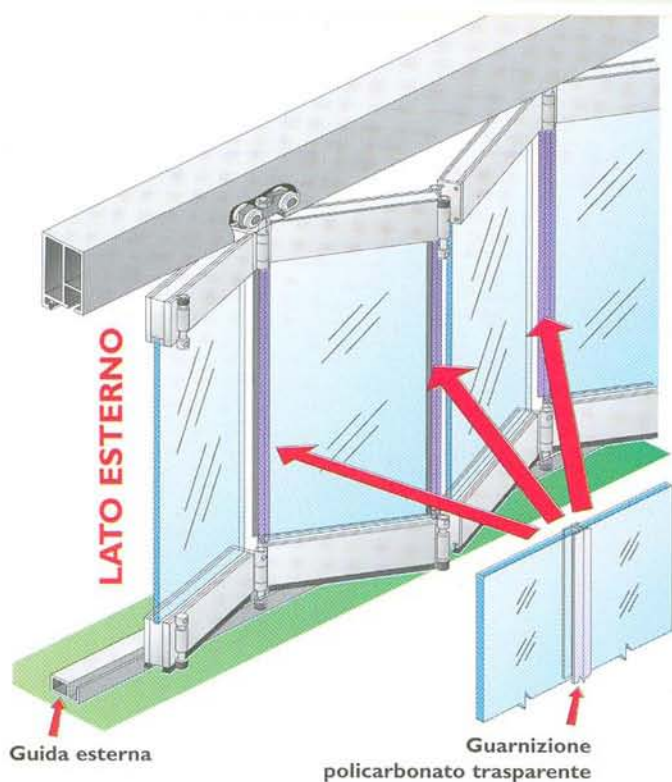
Un invito irresistibile ad entrare

GIEMME SYSTEM® realizza quel contatto diretto necessario tra acquirente e venditore, ponendo fine alla barriera tra interno ed esterno.

La possibilità di ampliare i propri spazi.

Il pratico sistema di chiusura delle ante consente lo sfruttamento anche nei mesi invernali degli spazi utilizzati solo durante la bella stagione.





APERTURA INTERNA

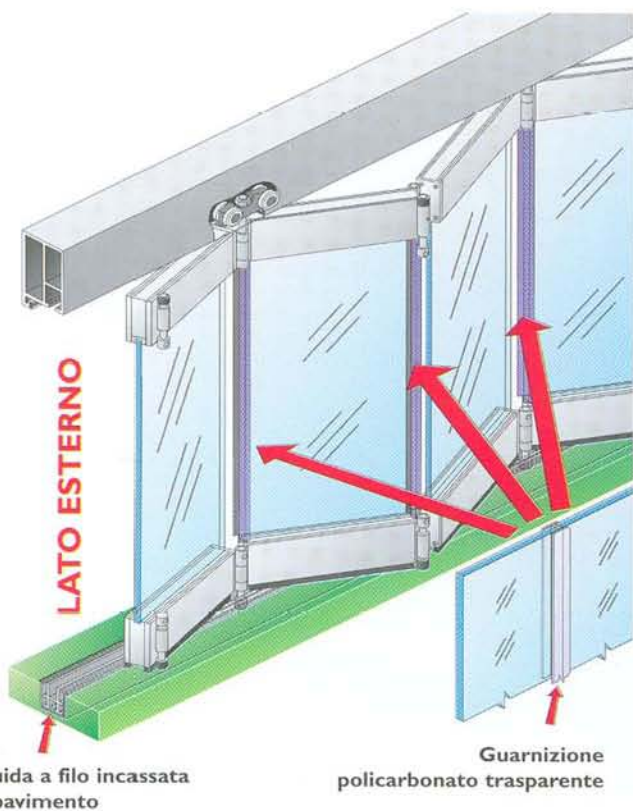
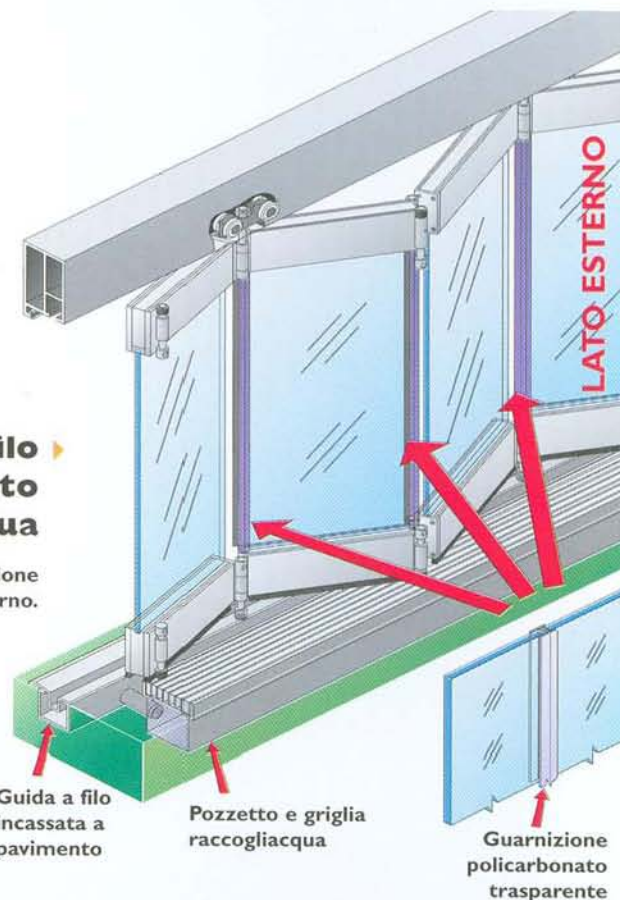
◀ Soluzione con guida esterna

A richiesta la guida esterna in alluminio può essere asportabile.

APERTURA ESTERNA

▶ Soluzione con guida a filo incassata a pavimento con pozzetto e griglia raccogliacqua

La guida è in acciaio inox e la sua particolare conformazione consente di far scivolare l'acqua piovana all'esterno.



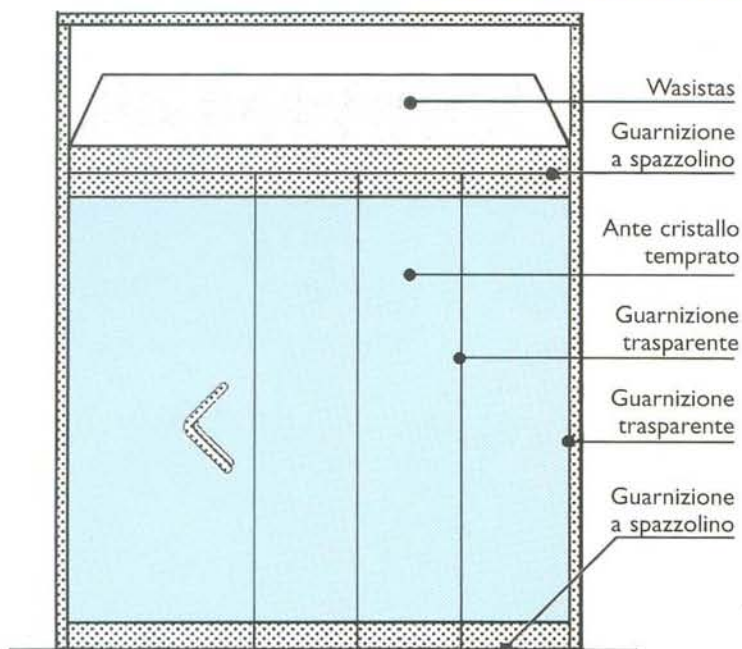
APERTURA INTERNA

▶ Soluzione con guida a filo incassata a pavimento

E' una guida in alluminio dal minimo ingombro.

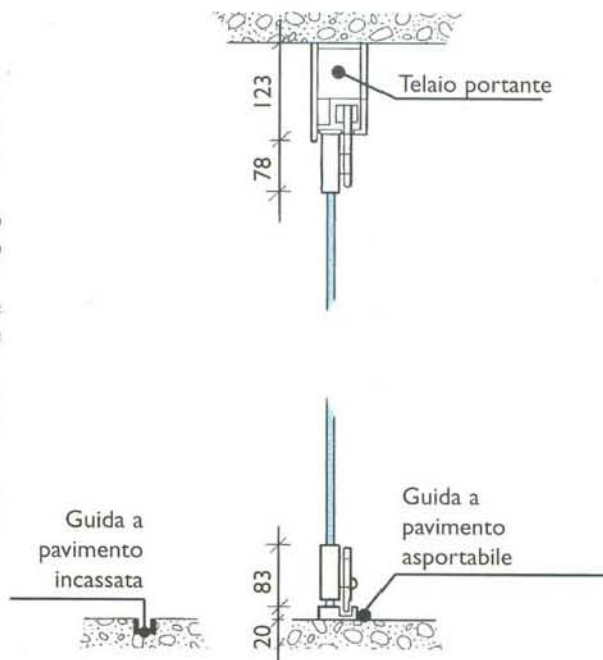


CARATTERISTICHE TECNICHE



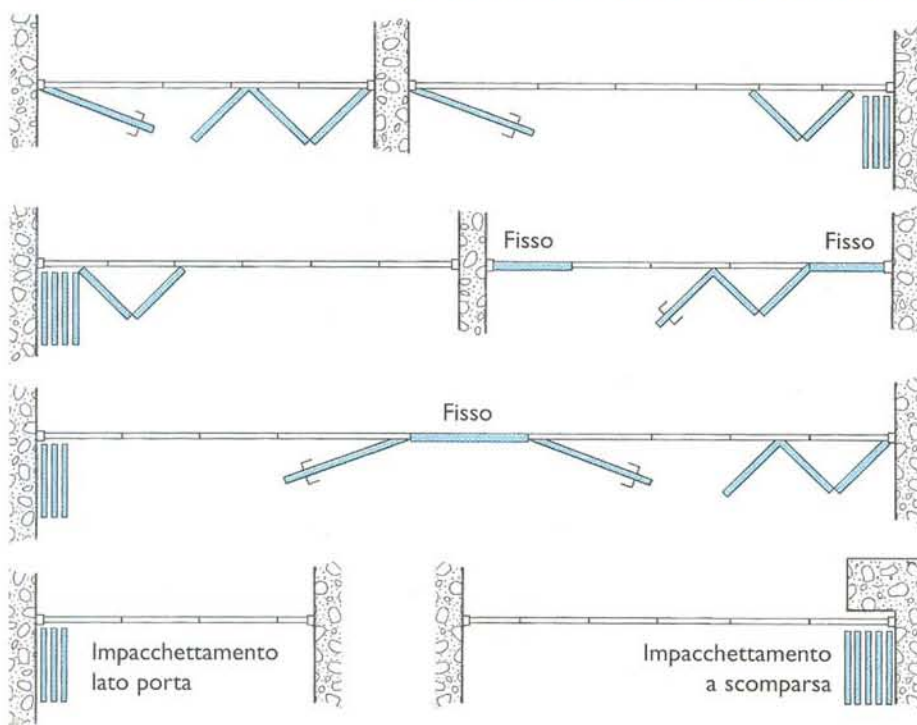
VETRINA TIPO

3 ante scorrevoli senza guida a pavimento
1 anta a battente • 1 soprauce apribile a wasistas



H massima delle ante mm. 2800 L massima delle ante mm. 700 Ingombro ante raccolte a pacco per ogni anta mm. 50

ALCUNE SOLUZIONI DI APERTURA



LE GUIDE A PAVIMENTO

Possibilità di scelta tra guida a filo incassata a pavimento o guida esterna.

Fino ad un massimo di 4 ante le vetrate sono realizzate senza guida a pavimento.

CERNIERE SPECIALI PER BALCONI E TERRAZZI

Brevettato nuovo sistema di cerniere sganciabili, che permette la pulizia della parte esterna della vetrata rimanendo all'interno del balcone.

PROFILI E SISTEMI BREVETTATI

La vetrata mobile è costruita con materiali studiati e collaudati nei loro sistemi, tutto a beneficio della qualità e della funzionalità. La struttura portante è in alluminio anodizzato a 20 micron (garanzia di massima protezione contro la salsedine) o verniciato in polveri poliesteri. Le ante in cristallo temprato 10 mm. a filo lucido scorrono su binari con speciali cuscinetti e ruote in delrin. La tenuta all'aria è garantita da guarnizioni trasparenti in policarbonato tra le ante e guarnizioni a spazzolino in fibre di polipropilene sui lati superiore e inferiore. Viteria e perni in acciaio INOX. Il tutto garantisce ottima qualità ed assenza di manutenzione. L'azienda si riserva la facoltà di apportare modifiche e migliorie tecniche al prodotto stesso.

